

-  VERPFLEGUNG
-  GIPFELBIER
-  SIEGEREHRUNG
-  WC
-  PASTA-PARTY
-  STARTNUMMERAUSGABE
-  TOURIST CENTER WENGEN
-  PARKING
-  BAHN
-  3S-BAHN «EIGER EXPRESS»
-  SESSELLIFTE
-  JUNGFRAU-LAUBERHORN RUN





Bönigen 568 m ü.M. Wilderswil 587 m ü.M.

Grindelwald 1034 m ü.M.

Eiger, 3970 m ü.M.

Jungfraujoch, 3454 m ü.M.

Eiger Express  Eigergletscher
 Lauberhorn  Kleine Scheidegg

ZIEL
2315 m ü.M.




Russisprung
Traversenschuss
Wixi 

Hundschopf
Wengernalp

Minschkante
Canadian Corner

 Kern-S

START
1287 m ü.M.
Allmend  Haneggschuss
Innerwengen  

Wengen 1283 m ü.M.

Zweilütschinen 652 m ü.M.



Lauterbrunnen 812 m ü.M.

nach Rohweder